



GUIDA ALLA COMPILAZIONE DELLE SCHEDE DI OFFERTA RELATIVE AL CAPITOLATO SPECIALE PON IC – Allegato 5

CATEGORIA: **CHIUSURE TRASPARENTI CON INFISSI E SISTEMI DI SCHERMATURA SOLARE**

MODELLO CSE2022 “CHIUSURE TRASPARENTI CON INFISSI”

CODICI CPV: 44221000-5, 45441000-0, 44221100-6, 44221110-9, 44221111-6, 44221120-2,
44111540-8

MODELLO CSE2022 “CHIUSURE TRASPARENTI CON INFISSI”

CODICI CPV: 44115900-8

Schede di Offerta:

- “CSE2022 - Chiusure trasparenti con infissi”
- “CSE2022 - Sistemi di schermatura solare”

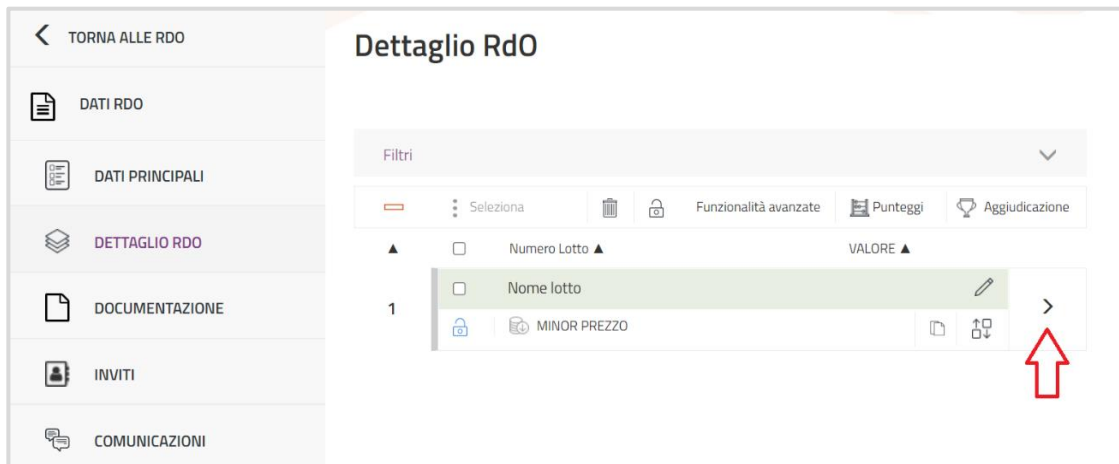
La presente Guida è indirizzata specificamente alla compilazione delle schede di offerta di una “RdO Evoluta MEPA”, da aggiudicare al criterio del “Minor Prezzo” e che abbia ad oggetto la categoria merceologica di abilitazione al Mercato Elettronico della PA denominata “**CHIUSURE TRASPARENTI CON INFISSI E SISTEMI DI SCHERMATURA SOLARE**”. Ad essa è associato un c.d. **Modello** di negoziazione, ossia uno schema, predefinito e solo in parte modificabile, delle richieste da sottoporre agli Operatori Economici per una corretta identificazione del fabbisogno e delle caratteristiche tecniche da specificare.

1. La scelta del Modello

Per arrivare alla scelta del modello, la Pubblica Amministrazione dovrà preventivamente identificare la corretta Categoria merceologica di Abilitazione. La categoria si raggiunge attraverso la selezione di uno dei codici CPV ad essa associati:

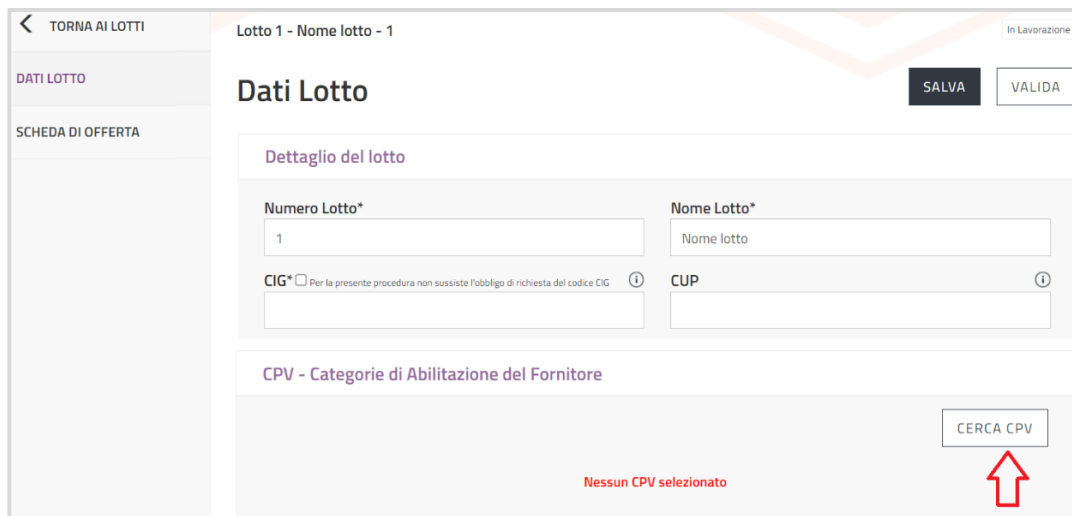
- 44221000-5
- 45441000-0
- 44221100-6
- 44221110-9
- 44221111-6
- 44221120-2
- 44111540-8

La selezione di uno dei Codici CPV è un'operazione che si espleta nella sezione di dettaglio del lotto della RdO evoluta.



(Figura 1)

Accedendo al dettaglio del lotto, la selezione del CPV rappresenta il passo necessario per la scelta della categoria merceologica di abilitazione e del relativo modello di negoziazione.



(Figura 2)

Inserendo nel campo di ricerca uno dei codici CPV previsti, il sistema restituirà la Categoria di Abilitazione ad esso associata per la successiva selezione.

Cerca CPV

Cerca il CPV per identificare l'oggetto dell'RdO digitando direttamente il codice oppure navigando le Categorie di Abilitazione

1 risultati trovati

Beni

Chiusure trasparenti con infissi e siste...

| Identificativo CPV | Descrizione CPV |
|------------------------------------------------|-----------------------------------|
| <input checked="" type="checkbox"/> 44221000-5 | Finestre, porte e articoli affini |

ANNULLA AGGIUNGI

(Figura 3)

L'identificazione del CPV consentirà di accedere al modello di negoziazione ad esso correlato.

100 44221000-5

| Identificativo CPV | Descrizione CPV | Categoria di abilitazione | Fornitura |
|--------------------|-----------------------------------|---------------------------------------------------|-----------|
| ● 44221000-5 | Finestre, porte e articoli affini | Chiusure trasparenti con infissi e sistemi di ... | 100% |

Modello di gara applicato

Nessun modello di gara selezionato

SELEZIONA MODELLO

(Figura 4)

Il modello da selezionare è identificato dal numero "3181052" (Nome specifico "CSE2022 - Chiusure trasparenti con infissi e sistemi di schermatura solare con 2 schede"). Ad esso sono associate 2 differenti schede di offerta, relative alle 2 differenti tipologie di Chiusure trasparenti con infissi e Sistemi di schermatura solare ("CSE2022 - Chiusure trasparenti con infissi" Vs "CSE2022 - Sistemi di schermatura solare") tra cui l'Amministrazione appaltante sceglierà la tipologia di pertinenza del proprio fabbisogno.

2. La configurazione della Scheda di offerta

La scheda di offerta è l'elenco delle informazioni tecniche ed economiche che verranno richieste al concorrente per la formulazione della propria offerta in gara. Sebbene il modello abbia predisposto contenuto e struttura di gran parte delle informazioni, è richiesto all'Amministrazione ordinante il contributo di personalizzazione del proprio fabbisogno. Pertanto, dopo aver selezionato la scheda di offerta di proprio interesse, occorrerà entrare in modifica della stessa per procedere, laddove richiesto, alla personalizzazione e alla configurazione di tutte le caratteristiche di fornitura¹.

¹ Nel caso del presente modello, tutte le caratteristiche sono qualificate come "economiche" in ragione del criterio di aggiudicazione (minor prezzo) ad esso esclusivamente associato.

(Figura 5)

Nel dettaglio della scheda di offerta occorre considerare la simbologia sotto riportata per una sua corretta compilazione:

| Legenda | |
|---------------------------------------|----------------------------------------------------------------------------------------------------------|
| Caratteristica selezionata | riga verde con icona  |
| Caratteristica non selezionata | riga bianca con icona  |
| Caratteristica obbligatoria per la PA | riga verde con icona  |

Le caratteristiche sono abitualmente raggruppate in sezioni per una loro omogenea rappresentazione e correlata scelta. Per ciascuna delle 2 schede di offerta associate al Modello descritto nella presente guida, vengono di seguito dettagliate le indicazioni di compilazione, che possono prevedere un diverso contributo da parte dell'Amministrazione ordinante:

- Configurazione a cura dell'Amministrazione: il modello richiede, ai fini della corretta compilazione da parte dell'OE, che l'Amministrazione ordinante scelga tra opzioni alternative disponibili e/o specifici valori ammessi;
- Compilazione a cura dell'OE: il modello ha già predisposto i dettagli della caratteristica, nessuna azione è richiesta all'Amministrazione ordinante;
- Compilazione a cura del sistema: il modello ha già predisposto i dettagli della caratteristica (che sarà valorizzata da un algoritmo automatico), nessuna azione è richiesta all'Amministrazione ordinante.




Nota per l'utilizzo delle schede:











Qualora l'intervento dell'Amministrazione dovesse prevedere più combinazioni tra le opzioni delle seguenti caratteristiche:







- Tipologia chiusura trasparente: Finestra a 1 anta, Finestra a 2 ante, Finestra fissa, Porta finestra;
- Tipologia di apertura: Scorrevole, A battente, A ribalta, A bilico, A saliscendi;
- Materiale telaio: Acciaio, Alluminio, PVC, Legno;
- Tipologia schermatura solare: Fissa, Mobile;
- Giacitura rispetto alla facciata: Orizzontale, Obliqua, Verticale;
- Giacitura rispetto al serramento: Esterna, Interna, Integrata;
- Materiale schermatura: Alluminio, Poliestere, PVC, Tessuto, Alluminio + Tessuto.

L'Amministrazione dovrà articolare l'RDO in più lotti ciascuno relativo a una specifica combinazione: (Esempio Lotto 1 = Tipologia chiusura trasparente: Finestra a 1 anta, Tipologia di apertura: Scorrevole. Lotto 2 = Tipologia chiusura trasparente: Finestra a 2 ante, Tipologia di apertura: A battente).

















a) Scheda: CSE2022 – Chiusure trasparenti con infissi



















| Nome Attributo | Indicazioni per la compilazione |
|-----------------------------------------------------------------------------------------------------------------------------|------------------------------------------------------------------------------------------------------------------------------------------------------------------------------------------------------------------------------------------------------------------------------------------------------------------------------------------------------------------------------------------------------------------------------|
| Sezione: Tipologia chiusura trasparente | |
| Tipologia chiusura trasparente  | <u>Configurazione a cura dell'Amministrazione.</u> Cliccando il simbolo "+" in corrispondenza di una delle caratteristiche alternative, l'amministrazione dovrà scegliere una tipologia di chiusura trasparente che l'OE dovrà rispettare: <ul style="list-style-type: none"> ○ Finestra a 1 anta (E0) ○ Finestra a 2 ante (E1) ○ Finestra fissa (E2) ○ Porta finestra (E3) |
| Sezione: Tipologia di apertura | |
| Tipologia di apertura  | <u>Configurazione a cura dell'Amministrazione.</u> Cliccando il simbolo "+" in corrispondenza di una delle caratteristiche alternative, l'amministrazione dovrà scegliere una tipologia di apertura che l'OE dovrà rispettare: <ul style="list-style-type: none"> ○ Scorrevole (E4) ○ A battente (E5) ○ A ribalta (E6) ○ A bilico (E7) ○ A saliscendi (E8) |
| Sezione: Materiale telaio | |
| Materiale telaio  | <u>Configurazione a cura dell'Amministrazione.</u> Cliccando il simbolo "+" in corrispondenza di una delle caratteristiche alternative, l'amministrazione dovrà scegliere una tipologia di materiale telaio che l'OE dovrà rispettare: <ul style="list-style-type: none"> ○ Acciaio (E9) ○ Alluminio (E10) ○ PVC (E11) ○ Legno (E12) |




| Nome Attributo | Indicazioni per la compilazione |
|----------------------------------------------------------------------------------------------------------------------------------------------------------|-------------------------------------------------------------------------------------------------------------------------------------------------------------------------------------------------------------------------------------------------------|
| Sezione: Caratteristiche tecniche | |
| Sviluppo superficiale complessivo (m²)  E13 | <u>Configurazione a cura dell'Amministrazione.</u> L'Amministrazione dovrà valorizzare il campo necessariamente con un numero (m ²) che rappresenterà il solo valore ammesso consentito all'OE in fase di inserimento dell'offerta. |
| Trasmittanza UW (W/m²K)  E14 | <u>Configurazione a cura dell'Amministrazione.</u> L'Amministrazione dovrà valorizzare il campo necessariamente con un numero (W/m ² K) che rappresenterà il solo valore ammesso consentito all'OE in fase di inserimento dell'offerta. |
| Spessore telaio  E15 | <u>Nessuna azione richiesta all'Amministrazione.</u> Compilazione a cura dell'Operatore Economico. |
| Trasmittanza telaio Uf (W/m²K)  E16 | <u>Nessuna azione richiesta all'Amministrazione.</u> Compilazione a cura dell'Operatore Economico. |
| Tipologia vetro  E17 | <u>Nessuna azione richiesta all'Amministrazione.</u> Compilazione a cura dell'Operatore Economico. |
| Intercapedine  E18 | <u>Nessuna azione richiesta all'Amministrazione.</u> Compilazione a cura dell'Operatore Economico. |
| Trasmittanza vetro Ug (W/m²K)  E19 | <u>Nessuna azione richiesta all'Amministrazione.</u> Compilazione a cura dell'Operatore Economico. |
| Isolamento acustico (dB)  E20 | <u>Nessuna azione richiesta all'Amministrazione.</u> Compilazione a cura dell'Operatore Economico. |
| Permeabilità all'aria  E21 | <u>Nessuna azione richiesta all'Amministrazione.</u> Compilazione a cura dell'Operatore Economico. |
| Tenuta all'acqua  E22 | <u>Nessuna azione richiesta all'Amministrazione.</u> Compilazione a cura dell'Operatore Economico. |

| | |
|----------------------------------------------------------------------------------------------------------------------------------------------------------------------------------------------------------------------------------------------------------------------|---------------------------------------------------------------------------------------------------------------------------------------------------------------------------------------------------------------------------------------------------------------------------------------------------------------------------------------------------------------------------------------------------------------------------------------------------------------------------------------------------------|
| Resistenza al vento  E23 | <u>Nessuna azione richiesta all'Amministrazione.</u> Compilazione a cura dell'Operatore Economico. |
| Rilascio di sostanze pericolose  E24 | <u>Nessuna azione richiesta all'Amministrazione.</u> Compilazione a cura dell'Operatore Economico. |
| Resistenza al fuoco  E25 | <u>Nessuna azione richiesta all'Amministrazione.</u> Compilazione a cura dell'Operatore Economico. |
| Sezione: Caratteristiche economiche | |
| Prezzo  E27 | <u>Configurazione a cura dell'Amministrazione.</u> <p>È necessario valorizzare il campo con un valore soglia massimo. Tale valore dovrà coincidere con il "VALORE IN EURO" indicato nella sezione "Dati Lotto"</p> <p>È altresì opportuno verificare la corrispondenza tra il numero di "Decimali" nella sezione " Altri parametri " della caratteristica "Prezzo", con il valore di "Cifre decimali dell'offerta economica-numero massimo consentito" impostato nella sezione "Dati principali"</p> |
| Costi aziendali della manodopera (art. 95, comma 10, D. Lgs. 50/2016) - €  E28 | <u>Configurazione a cura dell'Amministrazione.</u> <p>L'amministrazione dovrà valorizzare il campo inserendo il "valore minimo ammesso" suggerito dal sistema (0). L'OE potrà pertanto inserire un valore di offerta necessariamente ≥ 0.</p> |
| Oneri aziendali concernenti l'adempimento delle disposizioni in materia di salute e sicurezza sui luoghi di lavoro (art. 95, comma 10, D. Lgs. 50/2016) - €  E29 | <u>Configurazione a cura dell'Amministrazione.</u> <p>L'amministrazione dovrà valorizzare il campo inserendo il "valore minimo ammesso" suggerito dal sistema (0). L'OE potrà pertanto inserire un valore di offerta necessariamente ≥ 0.</p> |

b) Scheda: CSE2022 – Sistemi di schermatura solare

| Nome Attributo | Indicazioni per la compilazione |
|---------------------------------------------------------------------------------------------------------------------------------------------------------------------------------------------------------------------------------------------------------------------------------------------------------------------------------------------------------------------------------------------------------------------------------------------------------------------------------------------------------------------------------------------------------------------------------------------------|---------------------------------------------------------------------------------------------------------------------------------------------------------------------------------------------------------------------------------------------------------------------------------------------------------------------------------------------------------------------------------------------|
| Sezione: Tipologia schermatura solare | |
| <p>Tipologia schermatura solare</p> <p>   </p> <p>   </p> | <p><u>Configurazione a cura dell'Amministrazione.</u></p> <p>Cliccando il simbolo “+” in corrispondenza di una delle caratteristiche alternative, l'amministrazione dovrà scegliere una tipologia di schermatura solare che l'OE dovrà rispettare:</p> <ul style="list-style-type: none"> ○ Fissa (E0) ○ Mobile (E1) |
| Sezione: Tipologia Giacitura rispetto alla facciata | |
| <p>Giacitura rispetto alla facciata</p> <p>     </p> <p>   </p> | <p><u>Configurazione a cura dell'Amministrazione.</u></p> <p>Cliccando il simbolo “+” in corrispondenza di una delle caratteristiche alternative, l'amministrazione dovrà scegliere una tipologia di giacitura rispetto alla facciata che l'OE dovrà rispettare:</p> <ul style="list-style-type: none"> ○ Orizzontale (E2) ○ Obliqua (E3) ○ Verticale (E4) |
| Sezione: Tipologia Giacitura rispetto al serramento | |
| <p>Giacitura rispetto al serramento</p> <p>   </p> <p>   </p> <p>   </p> | <p><u>Configurazione a cura dell'Amministrazione.</u></p> <p>Cliccando il simbolo “+” in corrispondenza di una delle caratteristiche alternative, l'amministrazione dovrà scegliere una tipologia di giacitura rispetto al serramento che l'OE dovrà rispettare:</p> <ul style="list-style-type: none"> ○ Esterna (E5) ○ Interna (E6) ○ Integrata (E7) |

| Sezione: Tipologia Materiale schermatura | |
|-------------------------------------------------------------------------------------------------------------------------------------------------------------------------------------------------------------------------------------------------------------------------------------------------------------------------------------------------------------------------------------------------------------------------------------------------------------------------------------------------------------------------------------------------------------------------------------------------------------------------------------------------------------------------------------------------------------------------------------------------------------------------------------------------------------------------------------------------------------------------------------------|----------------------------------------------------------------------------------------------------------------------------------------------------------------------------------------------------------------------------------------------------------------------------------------------------------------------------------------------------------------------------------------------------------------------------------------|
| Materiale schermatura           | <u>Configurazione a cura dell'Amministrazione.</u> <p>Cliccando il simbolo "+" in corrispondenza di una delle caratteristiche alternative, l'amministrazione dovrà scegliere una tipologia di materiale schermatura che l'OE dovrà rispettare:</p> <ul style="list-style-type: none"> ○ Alluminio (E8) ○ Poliestere (E9) ○ PVC (E10) ○ Tessuto (E11) ○ Alluminio + Tessuto (E12) |
| Sezione: Caratteristiche tecniche | |
| Sviluppo superficiale complessivo   | <u>Configurazione a cura dell'Amministrazione.</u> <p>L'Amministrazione dovrà valorizzare il campo necessariamente con un numero (m²) che rappresenterà il solo valore ammesso consentito all'OE in fase di inserimento dell'offerta.</p> |
| Dimensioni (l x p x h)   | <u>Configurazione a cura dell'Amministrazione.</u> <p>L'Amministrazione dovrà valorizzare il campo necessariamente con un un valore testuale espresso in (mm) che rappresenterà il solo valore ammesso consentito all'OE in fase di inserimento dell'offerta.</p> |
| Resistenza al fuoco   | <u>Nessuna azione richiesta all'Amministrazione.</u> <p>Compilazione a cura dell'Operatore Economico.</p> |
| Prestazione di schermatura solare   | <u>Nessuna azione richiesta all'Amministrazione.</u> <p>Compilazione a cura dell'Operatore Economico.</p> |

| Sezione: Caratteristiche economiche | |
|---------------------------------------------------------------------------------------------------------------------------------------------------------------------------------------------------------------------------------------------------------------------------------|-------------------------------------------------------------------------------------------------------------------------------------------------------------------------------------------------------------------------------------------------------------------------------------------------------------------------------------------------------------------------------------------------------------------------------------------------------------------------------------------------------------|
| <p>Prezzo</p> <p> E18</p> | <p><u>Configurazione a cura dell'Amministrazione.</u></p> <p>È necessario valorizzare il campo con un valore soglia massimo. Tale valore dovrà coincidere con il "VALORE IN EURO" indicato nella sezione "Dati Lotto"</p> <p>È altresì opportuno verificare la corrispondenza tra il numero di "Decimali" nella sezione " Altri parametri " della caratteristica "Prezzo", con il valore di "Cifre decimali dell'offerta economica-numero massimo consentito" impostato nella sezione "Dati principali"</p> |
| <p>Costi aziendali della manodopera (art. 95, comma 10, D. Lgs. 50/2016) - €</p> <p> E21</p> | <p><u>Configurazione a cura dell'Amministrazione.</u></p> <p>L'amministrazione dovrà valorizzare il campo inserendo il "valore minimo ammesso" suggerito dal sistema (0). L'OE potrà pertanto inserire un valore di offerta necessariamente ≥ 0.</p> |
| <p>Oneri aziendali concernenti l'adempimento delle disposizioni in materia di salute e sicurezza sui luoghi di lavoro (art. 95, comma 10, D. Lgs. 50/2016) - €</p> <p> E22</p> | <p><u>Configurazione a cura dell'Amministrazione.</u></p> <p>L'amministrazione dovrà valorizzare il campo inserendo il "valore minimo ammesso" suggerito dal sistema (0). L'OE potrà pertanto inserire un valore di offerta necessariamente ≥ 0.</p> |