



GUIDA ALLA COMPILAZIONE DELLA SCHEDA DI OFFERTA RELATIVA AL CAPITOLATO SPECIALE PON IC ALLEGATO 4 CATEGORIA: SISTEMI DI RELAMPING

MODELLO CSE2022 “INTERVENTI DI RELAMPING”

CODICI CPV: 31500000-1

Scheda di offerta:

- “CSE2022 - Interventi di Relamping”

La presente Guida è indirizzata specificamente alla compilazione della scheda di offerta di una “RdO Evoluta MEPA”, da aggiudicare al criterio del “Minor Prezzo” e che abbia ad oggetto la categoria merceologica di abilitazione al Mercato Elettronico della PA denominata “INTERVENTI DI RELAMPING”. Ad essa è associato un c.d. **Modello** di negoziazione, ossia uno schema, predefinito e solo in parte modificabile, delle richieste da sottoporre agli Operatori Economici per una corretta identificazione del fabbisogno e delle caratteristiche tecniche da specificare.

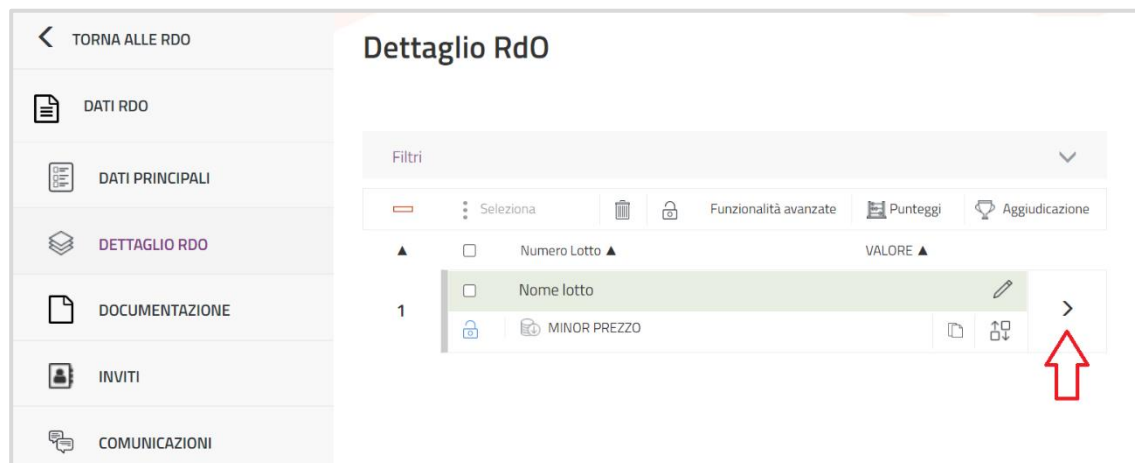
Per informazioni su come effettuare una RDO Evoluta con relativo modello e scheda di negoziazione è disponibile la sezione dedicate del WIKI “Acquisti in Rete” https://wiki.acquistinretepa.it/index.php/RdO_Evoluta

1. La scelta del Modello

Per arrivare alla scelta del modello, la Pubblica Amministrazione dovrà preventivamente identificare la corretta Categoria merceologica di Abilitazione. La categoria si raggiunge attraverso la selezione di uno dei codici CPV ad essa associati:

- **31500000-1**

La selezione di uno dei Codici CPV è un’operazione che si espleta nella sezione di dettaglio del lotto della RdO evoluta.



(Figura 1)

Accedendo al dettaglio del lotto, la selezione del CPV rappresenta il passo necessario per la scelta della categoria merceologica di abilitazione e del relativo modello di negoziazione.

The screenshot shows a web interface for 'Lotto 1 - Nome lotto - 1'. The main section is titled 'Dati Lotto' and contains a 'Dettaglio del lotto' form. The form has fields for 'Numero Lotto*' (value: 1), 'Nome Lotto*' (value: Nome lotto), 'CIG*' (checkbox), and 'CUP'. Below this is the 'CPV - Categorie di Abilitazione del Fornitore' section, which is currently empty and displays the message 'Nessun CPV selezionato'. A 'CERCA CPV' button is located in the bottom right of this section, with a red arrow pointing to it.

(Figura 2)

Inserendo nel campo di ricerca uno dei codici CPV previsti, il sistema restituirà la Categoria di Abilitazione ad esso associata per la successiva selezione.

The screenshot shows the 'Cerca CPV' search results page. The search bar contains '31500000-1' and the search button is highlighted with a red arrow. The search results show '1 risultato trovato' under the heading 'Beni'. The result is 'Sistemi di relamping' with a red arrow pointing to the 'AGGIUNGI' button. The table below shows the following data:

Identificativo CPV	Descrizione CPV
<input checked="" type="checkbox"/> 31500000-1	Apparecchi di illuminazione e lampade elettriche

(Figura 3)

L'identificazione del CPV consentirà di accedere al modello di negoziazione ad esso correlato.

Identificativo CPV	Descrizione CPV	Categoria di abilitazione	Fornitura	
● 31500000-1	Apparecchi di illuminazione e lampade elettriche	Sistemi di relamping	100%	

Modello di gara applicato

Nessun modello di gara selezionato

SELEZIONA MODELLO

(Figura 4)

Il modello da selezionare è identificato dal numero “3177376” (Nome specifico “CSE2022 – Sistemi di Relamping”). Ad esso è associata una scheda di offerta (“CSE2022 – Interventi di Relamping”).

2. La compilazione della Scheda di offerta

La scheda di offerta è l'elenco delle informazioni tecniche ed economiche che verranno richieste al concorrente per la formulazione della propria offerta in gara. Sebbene il modello abbia predisposto contenuto e struttura di gran parte delle informazioni, è richiesto all'Amministrazione ordinante il contributo di personalizzazione del proprio fabbisogno. Pertanto, dopo aver selezionato la scheda di offerta di proprio interesse, occorrerà entrare in modifica della stessa per procedere, laddove richiesto, alla personalizzazione e alla configurazione di tutte le caratteristiche di fornitura¹.

← TORNA ALLA RDO

Lotto 1 - Nome lotto
Criterio di aggiudicazione scelto: Minor prezzo

In Lavorazione

DATI LOTTO

SCHEDA DI OFFERTA

Scheda Offerta

Cod. 10081 - CSE2022 - Interventi di Relamping

13 Caratteristiche economiche

0 Caratteristiche tecniche

SALVA

MODIFICA

(Figura 5)

¹ Nel caso del presente modello, tutte le caratteristiche sono qualificate come “economiche” in ragione del criterio di aggiudicazione (minor prezzo) ad esso esclusivamente associato.

Nel dettaglio della scheda di offerta occorre considerare la simbologia sotto riportata per una sua corretta compilazione:

Legenda	
Caratteristica selezionata	riga verde con icona 
Caratteristica non selezionata	riga bianca con icona 
Caratteristica obbligatoria per la PA	riga verde con icona 

Le caratteristiche sono abitualmente raggruppate in sezioni per una loro omogenea rappresentazione e correlata scelta. Per ciascuna delle 2 schede di offerta associate al Modello descritto nella presente guida, vengono di seguito dettagliate le indicazioni di compilazione, che possono prevedere un diverso contributo da parte dell'Amministrazione ordinante:

- Configurazione a cura dell'Amministrazione: il modello richiede, ai fini della corretta compilazione da parte dell'OE, che l'Amministrazione ordinante scelga tra opzioni alternative disponibili e/o specifici valori ammessi;
- Compilazione a cura dell'OE: il modello ha già predisposto i dettagli della caratteristica, nessuna azione è richiesta all'Amministrazione ordinante;
- Compilazione a cura del sistema: il modello ha già predisposto i dettagli della caratteristica (che sarà valorizzata da un algoritmo automatico), nessuna azione è richiesta all'Amministrazione ordinante.

Nota per l'utilizzo delle schede:










Qualora l'intervento dell'Amministrazione dovesse prevedere più combinazioni tra le opzioni delle seguenti caratteristiche:









- Tipologia di corpi a LED: Faretto, Lampade, Tubi, Plafoniere, Proiettori, Paletti, Piantane;
- Destinazione d'uso ambiente: Uffici, Sale riunioni, Archivi, Locali scolastici, Mensa, Cortili o parcheggi esterni, Parcheggio interno, Palestre;
- Tipologia di Installazione: Interno, Esterno;
- Tipologia di Posizionamento: A soffitto, A terra, A parete.



L'Amministrazione dovrà articolare l'RDO in più lotti ciascuno relativo a una specifica combinazione: (Esempio Lotto 1 = Tipologia di corpi a LED: Faretto, Destinazione d'uso ambiente: Uffici. Lotto 2 = Tipologia di corpi a LED: Lampade, Destinazione d'uso ambiente: Sale riunioni).

a) Scheda: CSE2022 – Interventi di relamping

Nome Caratteristica	Indicazioni per la compilazione
Sezione: Tipologia di corpi a LED	
<p>Tipologia di corpi a LED</p> <p> <input type="checkbox"/> E0 <input type="checkbox"/> E4 <input type="checkbox"/> E1 <input type="checkbox"/> E5 <input type="checkbox"/> E2 <input type="checkbox"/> E6 <input type="checkbox"/> E3 </p>	<p><u>Configurazione a cura dell'Amministrazione.</u></p> <p>Cliccando il simbolo “+” in corrispondenza di una delle caratteristiche alternative, l'amministrazione dovrà scegliere una tipologia di Installazione che l'OE dovrà rispettare:</p> <ul style="list-style-type: none"> <input type="checkbox"/> Faretto (E0) <input type="checkbox"/> Lampade (E1) <input type="checkbox"/> Tubi (E2) <input type="checkbox"/> Plafoniere (E3) <input type="checkbox"/> Proiettori (E4) <input type="checkbox"/> Paletti (E5) <input type="checkbox"/> Piantane (E6)
Sezione: Destinazione d'uso ambiente	
<p>Destinazione d'uso ambiente</p> <p> <input type="checkbox"/> E7 <input type="checkbox"/> E11 <input type="checkbox"/> E8 <input type="checkbox"/> E12 <input type="checkbox"/> E9 <input type="checkbox"/> E13 <input type="checkbox"/> E10 <input type="checkbox"/> E14 </p>	<p><u>Configurazione a cura dell'Amministrazione.</u></p> <p>Cliccando il simbolo “+” in corrispondenza di una delle caratteristiche alternative, l'amministrazione dovrà scegliere una tipologia di destinazione d'uso ambiente che l'OE dovrà rispettare:</p> <ul style="list-style-type: none"> <input type="checkbox"/> Uffici (E7) <input type="checkbox"/> Sale riunioni (E8) <input type="checkbox"/> Archivi (E9) <input type="checkbox"/> Locali scolastici (E10) <input type="checkbox"/> Mensa (E11) <input type="checkbox"/> Cortili o parcheggi esterni (E12) <input type="checkbox"/> Parcheggio interno (E13) <input type="checkbox"/> Palestre (E14)
Sezione: Tipologia Installazione	
<p>Tipologia Installazione</p> <p> <input type="checkbox"/> E15 <input type="checkbox"/> E16 </p>	<p><u>Configurazione a cura dell'Amministrazione.</u></p> <p>Cliccando il simbolo “+” in corrispondenza di una delle caratteristiche alternative, l'amministrazione dovrà scegliere una tipologia di Installazione che l'OE dovrà rispettare:</p> <ul style="list-style-type: none"> <input type="checkbox"/> Interno (E15) <input type="checkbox"/> Esterno (E16)

Sezione: Tipologia di Posizionamento	
Tipologia di Posizionamento  E17  E18  E19	<u>Configurazione a cura dell'Amministrazione.</u> Cliccando il simbolo "+" in corrispondenza di una delle caratteristiche alternative, l'amministrazione dovrà scegliere una tipologia di Posizionamento che l'OE dovrà rispettare: <ul style="list-style-type: none"> ○ A soffitto (E17) ○ A terra (E18) ○ A parete (E19)
Sezione: Caratteristiche tecniche	
Superficie ambiente (m²)  E20	<u>Configurazione a cura dell'Amministrazione.</u> L'Amministrazione dovrà valorizzare il campo necessariamente con un numero (m ²) che rappresenterà il solo valore consentito all'OE in fase di inserimento dell'offerta.
Numero corpi a LED  E21	<u>Nessuna azione richiesta all'Amministrazione.</u> Compilazione a cura dell'Operatore Economico.
Durata (ore)  E22	<u>Nessuna azione richiesta all'Amministrazione.</u> Compilazione a cura dell'Operatore Economico.
Potenza (Watt)  E23	<u>Nessuna azione richiesta all'Amministrazione.</u> Compilazione a cura dell'Operatore Economico.
Flusso luminoso (lm)  E24	<u>Nessuna azione richiesta all'Amministrazione.</u> Compilazione a cura dell'Operatore Economico.
Temperatura colore (°K)  E25	<u>Configurazione a cura dell'Amministrazione.</u> L'Amministrazione dovrà valorizzare il campo necessariamente con un numero (°K) che rappresenterà il solo valore ammesso consentito all'OE in fase di inserimento dell'offerta.

Angolo di emissione (°)  E26	<u>Nessuna azione richiesta all'Amministrazione.</u> Compilazione a cura dell'Operatore Economico.
CRI/R_a  E27	<u>Configurazione a cura dell'Amministrazione.</u> L'amministrazione dovrà valorizzare il campo inserendo il "valore minimo ammesso" suggerito dal sistema (80). L'OE potrà pertanto inserire un valore di offerta necessariamente >=80.
Grado IP  E28	<u>Nessuna azione richiesta all'Amministrazione.</u> Compilazione a cura dell'Operatore Economico.
Alimentazione (V)  E29	<u>Nessuna azione richiesta all'Amministrazione.</u> Compilazione a cura dell'Operatore Economico.
Dimensioni l x h x p (mm)  E30	<u>Nessuna azione richiesta all'Amministrazione.</u> Compilazione a cura dell'Operatore Economico.
Eco-Etichette di prodotto  E32	<u>Configurazione a cura dell'Amministrazione.</u> L'Amministrazione dovrà scegliere se abilitare la richiesta per rendere visibile l'attributo all'Operatore Economico. Se l'Amministrazione sceglierà di rendere visibile l'attributo, l'Operatore Economico dovrà di conseguenza compilarlo.
Etichettatura energetica  E33	<u>Nessuna azione richiesta all'Amministrazione.</u> Compilazione a cura dell'Operatore Economico.
Sezione: Caratteristica economica	
Prezzo  E34	<u>Configurazione a cura dell'Amministrazione.</u> È necessario valorizzare il campo con un valore soglia massimo. Tale valore dovrà coincidere con il "VALORE IN EURO" indicato nella sezione "Dati Lotto" È altresì opportuno verificare la corrispondenza tra il numero di "Decimali" nella sezione " Altri parametri " della caratteristica "Prezzo", con il valore di "Cifre decimali dell'offerta economica-numero massimo consentito" impostato nella sezione "Dati principali"

<p>Costi aziendali della manodopera (art. 95, comma 10, D. Lgs. 50/2016) - €</p> <p> E35</p>	<p><u>Configurazione a cura dell'Amministrazione.</u></p> <p>L'amministrazione dovrà valorizzare il campo inserendo il "valore minimo ammesso" suggerito dal sistema (0). L'OE potrà pertanto inserire un valore di offerta necessariamente ≥ 0.</p>
<p>Oneri aziendali concernenti l'adempimento delle disposizioni in materia di salute e sicurezza sui luoghi di lavoro (art. 95, comma 10, D. Lgs. 50/2016) - €</p> <p> E36</p>	<p><u>Configurazione a cura dell'Amministrazione.</u></p> <p>L'amministrazione dovrà valorizzare il campo inserendo il "valore minimo ammesso" suggerito dal sistema (0). L'OE potrà pertanto inserire un valore di offerta necessariamente ≥ 0.</p>