



GUIDA ALLA COMPILAZIONE DELLE SCHEDE DI OFFERTA RELATIVE AL CAPITOLATO SPECIALE PON IC ALLEGATO 7 CATEGORIA: SERVIZI DI CERTIFICAZIONE ENERGETICA (APE)

MODELLO CSE2022 “CSE2022 – SERVIZI DI CERTIFICAZIONE ENERGETICA (APE)”

CODICI CPV: 71314000-2, 71314200-4, 71314300-5

Schede di Offerta:

- “CSE2022 – Certificazione energetica per scuola”
- “CSE2022 - Certificazione energetica per uffici”
- “CSE2022 - Certificazione energetica per destinazioni d’uso E.3, E.4 (1), E.4(2), E.6(2)”

La presente Guida è indirizzata specificamente alla compilazione delle schede di offerta di una “RdO Evoluta MEPA”, da aggiudicare al criterio del “Minor Prezzo” e che abbia ad oggetto la categoria merceologica di abilitazione al Mercato Elettronico della PA denominata “**SERVIZI DI CERTIFICAZIONE ENERGETICA (APE)**”. Ad essa è associato un c.d. **Modello** di negoziazione, ossia uno schema, predefinito e solo in parte modificabile, delle richieste da sottoporre agli Operatori Economici per una corretta identificazione del fabbisogno e delle caratteristiche tecniche da specificare.

Per informazioni su come effettuare una RDO Evoluta con relativo modello e scheda di negoziazione è disponibile la sezione dedicate del WIKI “Acquisti in Rete” https://wiki.acquistinretepa.it/index.php/RdO_Evoluta

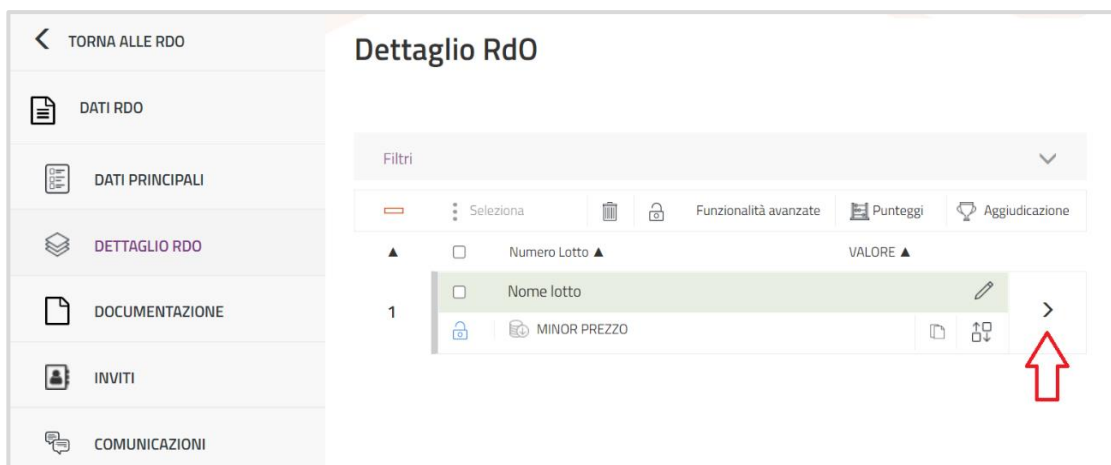
1. La scelta del Modello

Per arrivare alla scelta del modello, la Pubblica Amministrazione dovrà preventivamente identificare la corretta Categoria merceologica di Abilitazione. La categoria si raggiunge attraverso la selezione di uno dei codici CPV ad essa associati:

- 71314000-2
- 71314200-4
- 71314300-5

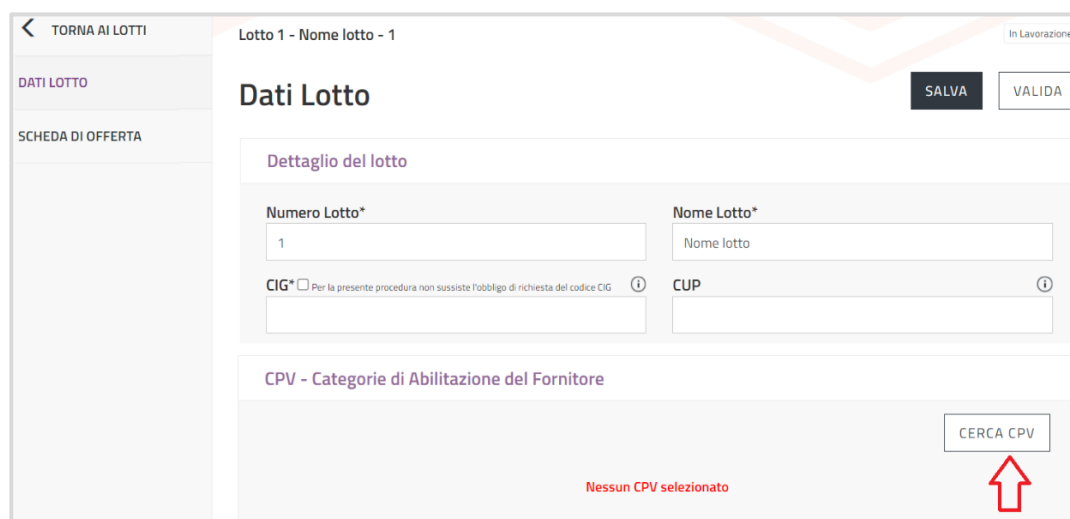
La selezione di uno dei Codici CPV è un’operazione che si espleta nella sezione di dettaglio del lotto della RdO evoluta.

La selezione di uno dei Codici CPV è un’operazione che si espleta nella sezione di dettaglio del lotto della RdO evoluta.



(Figura 1)

Accedendo al dettaglio del lotto, la selezione del CPV rappresenta il passo necessario per la scelta della categoria merceologica di abilitazione e del relativo modello di negoziazione.



(Figura 2)

Inserendo nel campo di ricerca uno dei codici CPV previsti, il sistema restituirà la Categoria di Abilitazione ad esso associata per la successiva selezione.

Cerca CPV

Cerca il CPV per identificare l'oggetto dell'RdO digitando direttamente il codice oppure navigando le Categorie di Abilitazione

4 risultati trovati

Servizi

Servizi di censimento di livello I degli... -

| | Identificativo CPV | Descrizione CPV |
|--------------------------|--------------------|-----------------------------|
| <input type="checkbox"/> | 71314000-2 | Servizi energetici e affini |

Servizi di certificazione energetica (AP... -

| | Identificativo CPV | Descrizione CPV |
|-------------------------------------|--------------------|-----------------------------|
| <input checked="" type="checkbox"/> | 71314000-2 | Servizi energetici e affini |

Servizi di diagnosi energetica -

| | Identificativo CPV | Descrizione CPV |
|--------------------------|--------------------|-----------------------------|
| <input type="checkbox"/> | 71314000-2 | Servizi energetici e affini |

Servizi professionali di progettazione d... -

| | Identificativo CPV | Descrizione CPV |
|--------------------------|--------------------|-----------------------------|
| <input type="checkbox"/> | 71314000-2 | Servizi energetici e affini |

ANNULLA AGGIUNGI

(Figura 3)

L'identificazione del CPV consentirà di accedere al modello di negoziazione ad esso correlato.

100 71314000-2

| Identificativo CPV | Descrizione CPV | Categoria di abilitazione | Fornitura | |
|--|-----------------------------|--|-----------|----|
| ● 71314000-2 | Servizi energetici e affini | Servizi di certificazione energetica (APE) | 100% | 🗑️ |

Modello di gara applicato

Nessun modello di gara selezionato

SELEZIONA MODELLO

(Figura 4)

Il modello da selezionare è identificato dal numero “3176925” (Nome specifico “ CSE2022 - Servizi di certificazione energetica (APE)”). Ad esso sono associate 3 differenti schede di offerta, relative alle 3 differenti tipologie di Certificazione energetica (APE) (“CSE2022 - Certificazione energetica per scuole” Vs “CSE2022 - Certificazione energetica per uffici” Vs “CSE2022 - Certificazione energetica per destinazioni d’uso E.3, E.4 (1), E.4(2), E.6(2)”) tra cui l’Amministrazione appaltante sceglierà la tipologia di pertinenza del proprio fabbisogno.

2. La configurazione della Scheda di offerta

La scheda di offerta è l’elenco delle informazioni tecniche ed economiche che verranno richieste al concorrente per la formulazione della propria offerta in gara. Sebbene il modello abbia predisposto contenuto e struttura di gran parte delle informazioni, è richiesto all’Amministrazione ordinante il contributo di personalizzazione del proprio fabbisogno. Pertanto, dopo aver selezionato la scheda di offerta di proprio interesse, occorrerà entrare in modifica della stessa per procedere, laddove richiesto, alla personalizzazione e alla configurazione di tutte le caratteristiche di fornitura¹.



(Figura 5)

Nel dettaglio della scheda di offerta occorre considerare la simbologia sotto riportata per una sua corretta compilazione:

| Legenda | |
|---------------------------------------|---|
| Caratteristica selezionata | riga verde con icona  |
| Caratteristica non selezionata | riga bianca con icona  |
| Caratteristica obbligatoria per la PA | riga verde con icona  |

Le caratteristiche sono abitualmente raggruppate in sezioni per una loro omogenea rappresentazione e correlata scelta. Per ciascuna delle 2 schede di offerta associate al Modello descritto nella presente guida, vengono di seguito dettagliate le indicazioni di compilazione, che possono prevedere un diverso contributo da parte dell’Amministrazione ordinante:

- Configurazione a cura dell’Amministrazione: il modello richiede, ai fini della corretta compilazione da parte dell’OE, che l’Amministrazione ordinante scelga tra opzioni alternative disponibili e/o specifici valori ammessi;
- Compilazione a cura dell’OE: il modello ha già predisposto i dettagli della caratteristica, nessuna azione è richiesta all’Amministrazione ordinante;

¹ Nel caso del presente modello, tutte le caratteristiche sono qualificate come “economiche” in ragione del criterio di aggiudicazione (minor prezzo) ad esso esclusivamente associato.

- Compilazione a cura del sistema: il modello ha già predisposto i dettagli della caratteristica (che sarà valorizzata da un algoritmo automatico), nessuna azione è richiesta all'Amministrazione ordinante.











Nota per l'utilizzo delle schede:




Qualora l'intervento dell'Amministrazione dovesse prevedere più combinazioni tra le opzioni delle seguenti caratteristiche:


- Planimetrie a disposizione: Formato cartaceo, formato elettronico, nessuna planimetria;
- Documentazione di impianto: Progetto dell'impianto e Documentazione planimetrica relativa all'impianto, Allegato A Legge n.10, Nessuna documentazione.

L'Amministrazione dovrà articolare l'RDO in più lotti ciascuno relativo a una specifica combinazione: (Esempio Lotto 1 = Planimetrie a disposizione: Formato cartaceo, Documentazione di impianto: Progetto dell'impianto e Documentazione planimetrica relativa all'impianto. Lotto 2 = Planimetrie a disposizione: Formato elettronico, Documentazione di impianto: Allegato A Legge n.10)

a) Scheda: CSE2022 - Certificazione energetica (APE)

| Nome Caratteristica | Indicazioni per la compilazione |
|--|--|
| Sezione: Caratteristiche Tecniche | |
| Superficie da efficientare (m²)   | <u>Configurazione a cura dell'Amministrazione.</u> L'Amministrazione dovrà valorizzare il campo necessariamente con un numero (m ²) che rappresenterà il solo valore ammesso consentito all'OE in fase di inserimento dell'offerta. |
| Destinazione d'uso   | <u>Configurazione a cura dell'Amministrazione.</u> L'Amministrazione dovrà valorizzare il campo necessariamente con un testo che rappresenterà il solo valore ammesso consentito all'OE in fase di inserimento dell'offerta. |
| Sezione: Planimetrie a disposizione | |
| Planimetrie a disposizione       | <u>Configurazione a cura dell'Amministrazione.</u> Cliccando il simbolo "+" in corrispondenza di una delle caratteristiche alternative, l'amministrazione dovrà scegliere una tipologia di planimetrie di disposizione che l'OE dovrà rispettare: <ul style="list-style-type: none"> ○ Formato cartaceo (E2) ○ Formato elettronico (E3) ○ Nessuna planimetria (E4) |

| | |
|---|---|
| <p>Documentazione di impianto</p> <p> E5</p> <p> E6</p> <p> E7</p> | <p><u>Configurazione a cura dell'Amministrazione.</u></p> <p>Cliccando il simbolo "+" in corrispondenza di una delle caratteristiche alternative, l'amministrazione dovrà scegliere una tipologia di documentazione relativa all'impianto che l'OE dovrà rispettare:</p> <ul style="list-style-type: none"> ○ Progetto dell'impianto e Documentazione planimetrica relativa all'impianto (E5) ○ Allegato A Legge n.10 (E6) ○ Nessuna documentazione (E7) |
|---|---|

| Sezione: Caratteristiche Economiche | |
|---|---|
| <p>Prezzo</p> <p> E8</p> | <p><u>Configurazione a cura dell'Amministrazione.</u></p> <p>È necessario valorizzare il campo con un valore soglia massimo. Tale valore dovrà coincidere con il "VALORE IN EURO" indicato nella sezione "Dati Lotto"</p> <p>È altresì opportuno verificare la corrispondenza tra il numero di "Decimali" nella sezione " Altri parametri " della caratteristica "Prezzo", con il valore di "Cifre decimali dell'offerta economica-numero massimo consentito" impostato nella sezione "Dati principali"</p> |