



MINISTERO DELL'AMBIENTE  
E DELLA SICUREZZA ENERGETICA

**MANUALE UTENTE ESTERNO  
PIATTAFORMA DI PARTECIPAZIONE ALLA  
CONSULTAZIONE DEI DECRETI “END OF WASTE”  
(EoW)**

Roma, 31/07/2024

## Indice

1- Premessa .....	3
2- Accesso SPID/CIE/CNS .....	3
3- Anagrafica .....	3
4- La tua scrivania .....	4
5- Schema di consultazione .....	5
6- Aggiungi osservazione .....	7

## 1- Premessa

Il presente manuale descrive il funzionamento della piattaforma End of Waste (EoW) per gli utenti esterni (Enti, Privati o Imprese). Con l'applicativo gli utenti possono partecipare, in maniera diretta e intuitiva, alla revisione degli schemi di regolamento "EoW" in consultazione.

Nei capitoli successivi sono descritte le modalità operative da seguire per:

- La visualizzazione dei regolamenti "EoW".
- La compilazione delle proposte di modifica.
- L'invio della revisione allo schema del regolamento.

## 2- Accesso SPID/CIE/CNS

L'utente può accedere alla piattaforma di partecipazione al processo "EoW" tramite credenziali SPID/CIE/CNS.

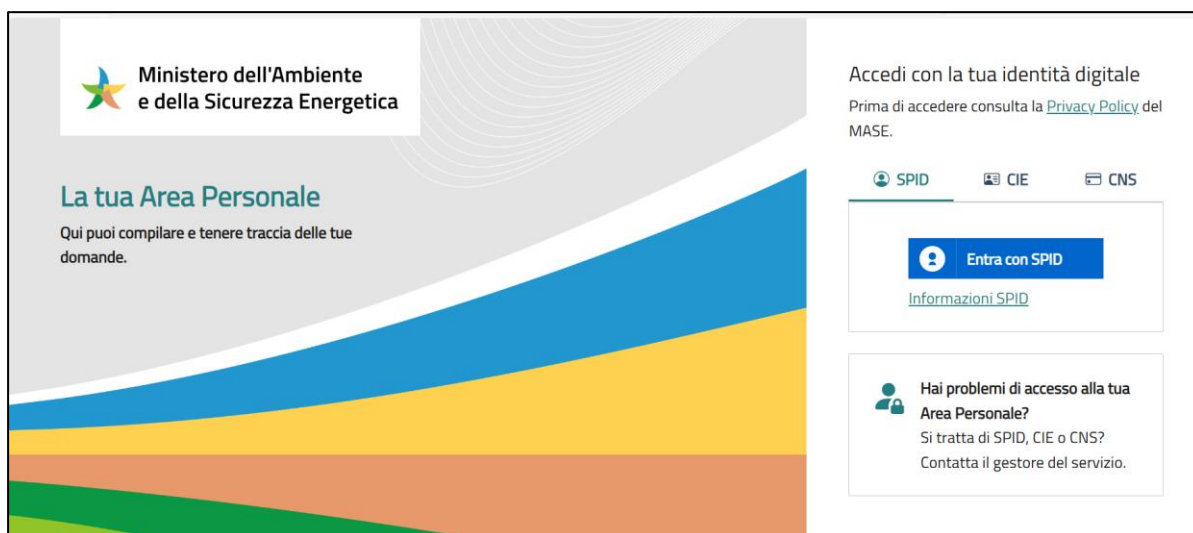


Figura 1 - Accesso su Piattaforma

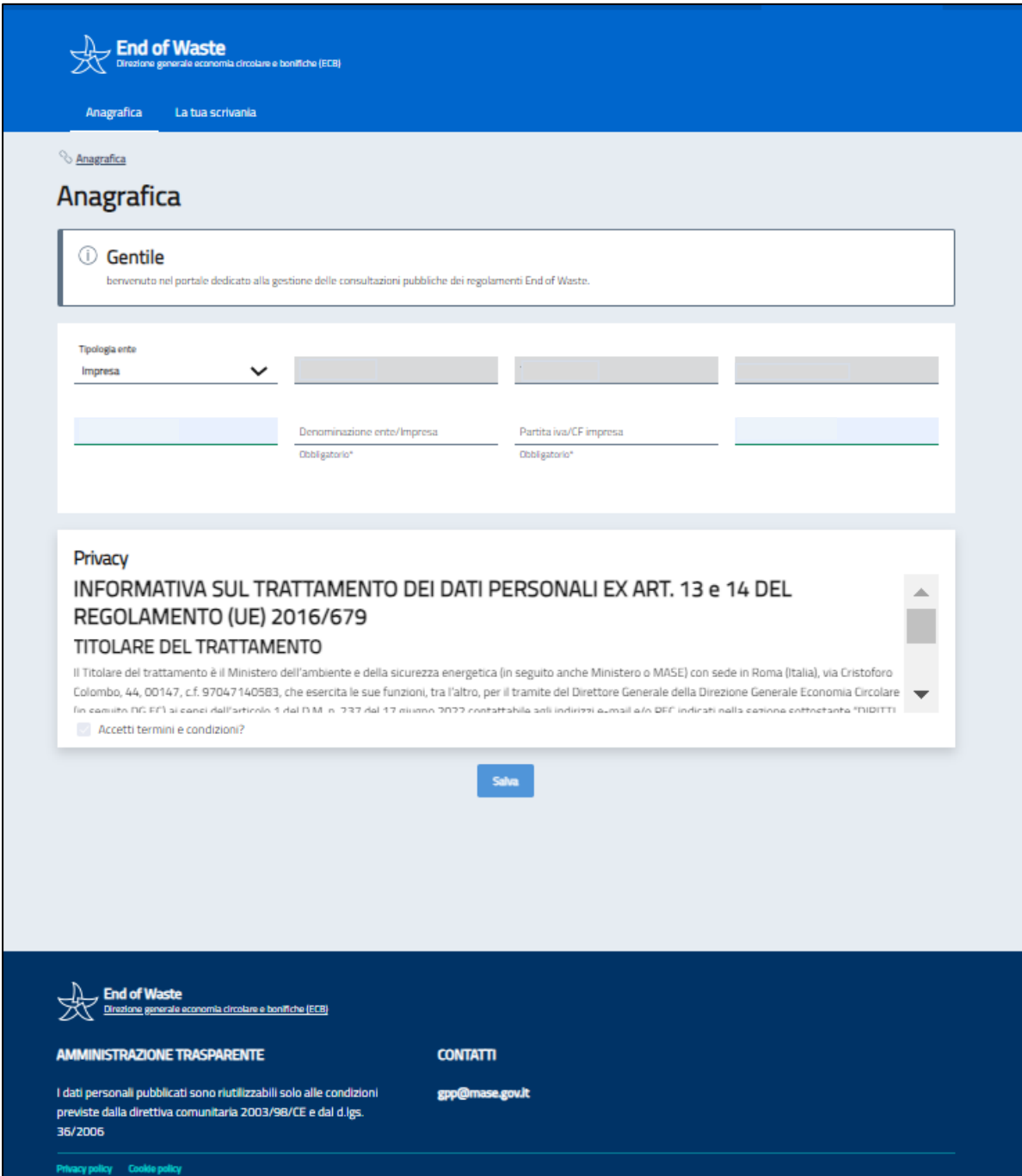
## 3- Anagrafica

A valle dell'autenticazione tramite SPID/CIE/CNS l'utente accede alla pagina "Anagrafica". In questa sezione l'utente deve inserire i dati anagrafici richiesti, in aggiunta a quelli recuperati in fase di autenticazione.

Tra i dati anagrafici da compilare sono presenti la tipologia di utente (a scelta tra "Ente", "Privato" e "Impresa"), l'e-mail/PEC, il telefono, ed ulteriori informazioni visualizzate in base alla scelta della tipologia di utente effettuata.

In seguito al completamento della scheda di Anagrafica, la piattaforma richiede all'utente la sottoscrizione obbligatoria dell'informativa privacy, al fine di procedere con l'utilizzo delle funzionalità.

Successivamente l'utente dovrà salvare i dati inseriti attraverso il tasto "Salva", che gli consente quindi di accedere alla sezione "La tua scrivania".



**End of Waste**  
Direzione generale economia circolare e bonifiche (ECB)

Anagrafica La tua scrivania

Anagrafica

### Anagrafica

**Gentile**  
benvenuto nel portale dedicato alla gestione delle consultazioni pubbliche dei regolamenti End of Waste.

Tipologia ente  
Impresa

Denominazione ente/Impresa  
Obbligatorio\*

Parita iva/CF impresa  
Obbligatorio\*

**Privacy**  
**INFORMATIVA SUL TRATTAMENTO DEI DATI PERSONALI EX ART. 13 e 14 DEL  
REGOLAMENTO (UE) 2016/679**  
**TITOLARE DEL TRATTAMENTO**

Il Titolare del trattamento è il Ministero dell'ambiente e della sicurezza energetica (in seguito anche Ministero o MASE) con sede in Roma (Italia), via Cristoforo Colombo, 44, 00147, c.f. 97047140583, che esercita le sue funzioni, tra l'altro, per il tramite del Direttore Generale della Direzione Generale Economia Circolare (in seguito DG-EC) ai sensi dell'articolo 1 del D.M. n. 733 del 17 giugno 2022 contattabile agli indirizzi e-mail ai/o DFF indicati nella sezione contatti. \*TIDIDITTI

Accetti termini e condizioni?

Salva

**AMMINISTRAZIONE TRASPARENTE**  
I dati personali pubblicati sono riutilizzabili solo alle condizioni previste dalla direttiva comunitaria 2003/98/CE e dal d.lgs. 36/2006

**CONTATTI**  
gpp@mase.gov.it

Privacy policy Cookie policy

Figura 2 – Anagrafica

#### 4- La tua scrivania

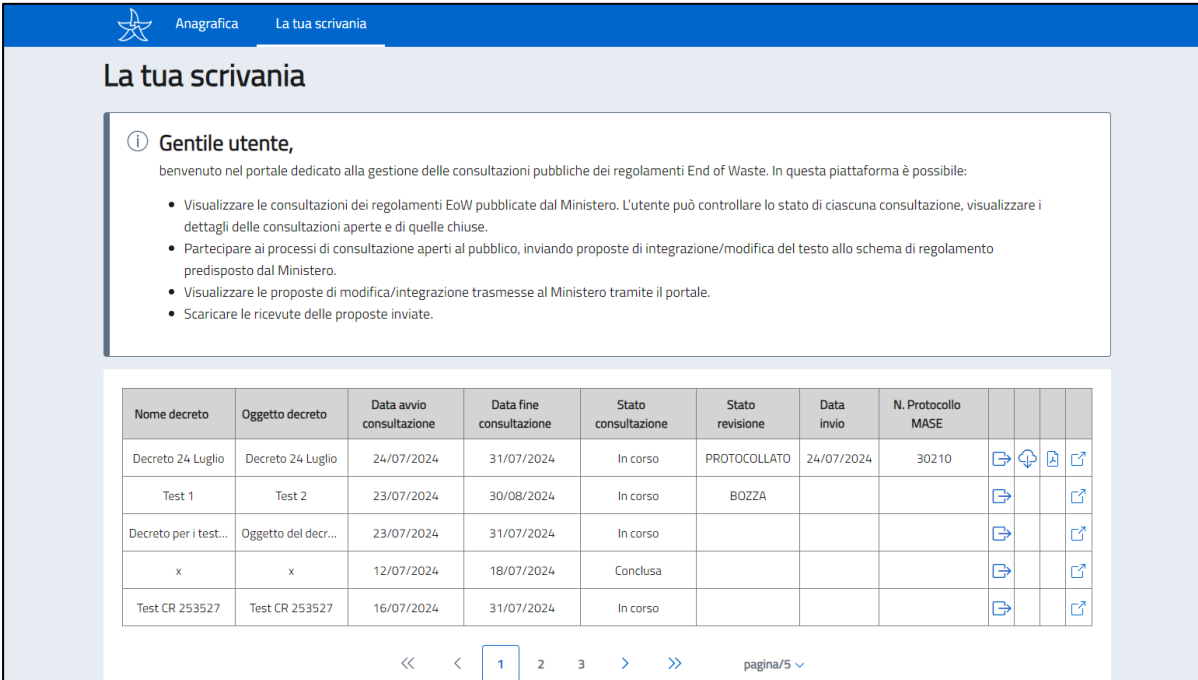
La sezione "La tua scrivania" permette all'utente di visualizzare gli schemi dei decreti EoW per i quali la consultazione è in corso o conclusa.

Per ogni decreto visualizzato sono riportate le principali informazioni, quali:

- Nome Decreto
- Oggetto decreto

- Data avvio consultazione
- Data fine consultazione
- Stato della consultazione (che può assumere i valori “In corso” o “Conclusa”)
- Stato revisione (che può assumere i valori “Bozza”, “Inviato”, “Protocollato”)
- Data invio
- N. Protocollo MASE

Inoltre, l’utente potrà ordinare l’elenco su tutti i campi presenti nel riepilogo.



The screenshot shows a web interface titled "La tua scrivania" (Your desk) under the "Anagrafica" (Profile) menu. It features a welcome message and a list of consultation decrees.

Nome decreto	Oggetto decreto	Data avvio consultazione	Data fine consultazione	Stato consultazione	Stato revisione	Data invio	N. Protocollo MASE				
Decreto 24 Luglio	Decreto 24 Luglio	24/07/2024	31/07/2024	In corso	PROTOCOLLATO	24/07/2024	30210				
Test 1	Test 2	23/07/2024	30/08/2024	In corso	BOZZA						
Decreto per i test...	Oggetto del decr...	23/07/2024	31/07/2024	In corso							
x	x	12/07/2024	18/07/2024	Conclusa							
Test CR 253527	Test CR 253527	16/07/2024	31/07/2024	In corso							

Navigation: << < 1 2 3 > >> pagina/5

Figura 3 – La tua scrivania

Per ciascun decreto, tramite il tasto “Scarica allegato”, è possibile effettuare il download dello schema di regolamento EoW caricato dal Ministero per la consultazione. In alternativa si può avviare la compilazione delle proposte di modifica tramite il tasto “Schema Consultazione”.

In base allo stato della consultazione e della revisione potranno essere consentite o meno determinate azioni.

Infatti, solo nel caso in cui la revisione sia nello stato “Protocollato” è possibile:

- effettuare il download della ricevuta di invio tramite il pulsante “Scarica Ricevuta”.
- effettuare il download dello schema di consultazione in formato PDF inviato al MASE tramite il pulsante “Scarica PDF Inviato”.

## 5- Schema di consultazione

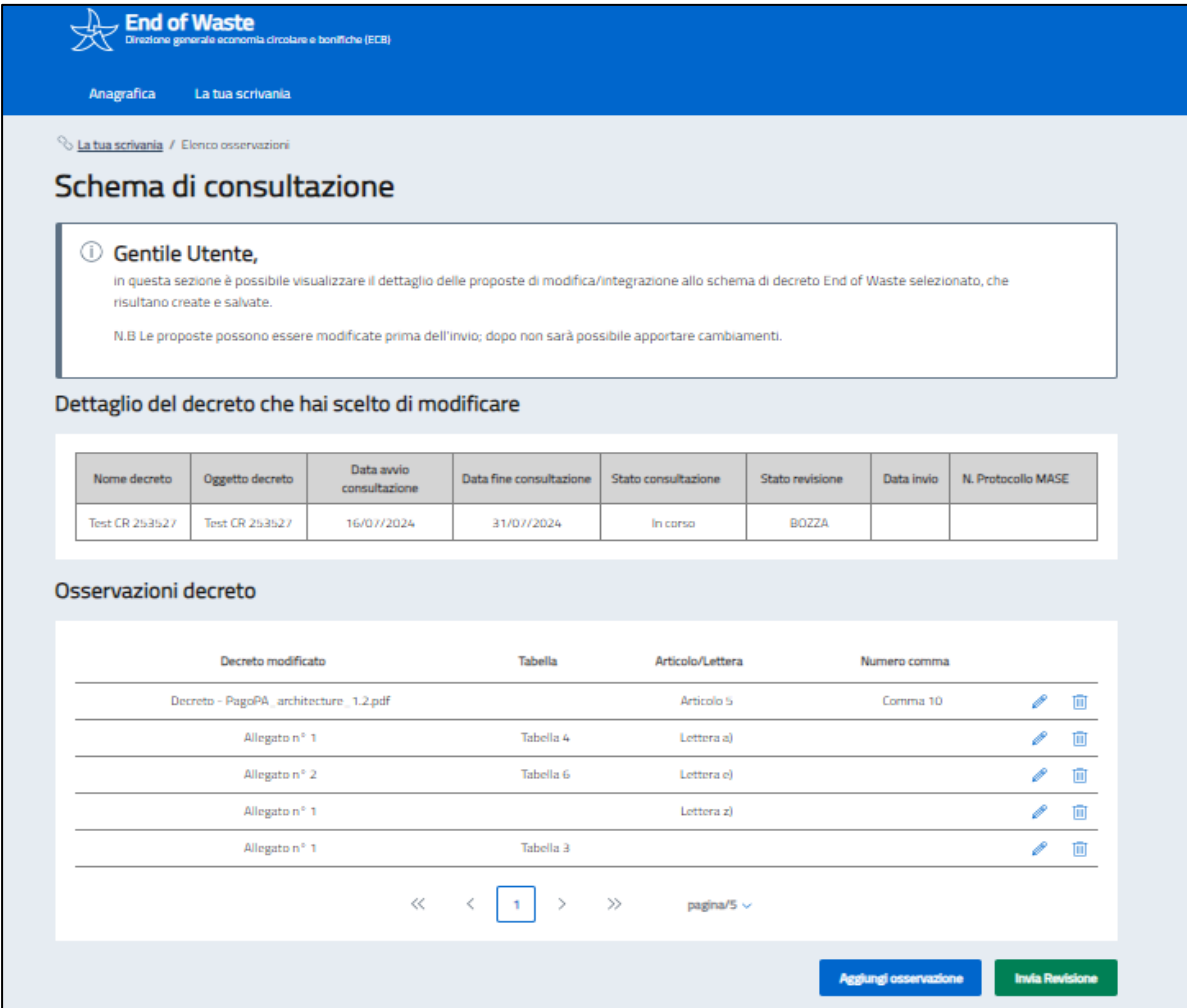
L’utente accede all’area di lavoro dello schema di consultazione dei documenti tramite la selezione del tasto “Schema di consultazione”, presente per ogni decreto nella pagina “La tua scrivania”.

La sezione “*Schema di consultazione*” – “*Elenco osservazioni*” mostra all’utente il “*Dettaglio decreto*” riportando i dati di sintesi sul decreto EoW selezionato e il riepilogo delle osservazioni/proposte di modifica compilate. Infatti, attraverso tale sezione l’utente può trasmettere lo Schema di consultazione contenente le proposte di integrazione/modifica al testo dello schema di regolamento predisposto dal MASE. Nel caso in cui la revisione sia stata già inviata consente di vedere il riepilogo delle osservazioni compilate e trasmesse.

L’utente, tramite il pulsante “*Inserisci Osservazione*”, può avviare la compilazione della proposta di modifica/integrazione al singolo articolo, comma o tabella del decreto o degli allegati al decreto cui lo schema di regolamento EoW è caratterizzato. L’inserimento delle osservazioni è consentito solo per i decreti la cui consultazione è in corso, ovvero se la data corrente è precedente alla data di fine consultazione.

Per ciascuna osservazione compilata è possibile effettuare modifiche tramite il tasto “*Modifica*”, oppure la rimozione tramite il tasto “*Elimina*”.

Per ciascun decreto **l’utente può inviare una sola revisione** caratterizzata da n osservazioni/proposte di modifiche/integrazioni a livello del singolo Comma, Articolo o Tabella tramite il pulsante “*Invia Revisione*”. All’invio della revisione lo stato passa in “*Inviato*” e il sistema genera il documento in formato PDF che sarà protocollato presso il sistema del Ministero.



The screenshot shows the 'End of Waste' web application interface. At the top, there is a blue header with the logo and the text 'End of Waste Direzione generale economia circolare e bonifiche (ECB)'. Below the header, there are navigation links for 'Anagrafica' and 'La tua scrivania'. The main content area is titled 'Schema di consultazione' and contains a message to the user: 'Gentile Utente, in questa sezione è possibile visualizzare il dettaglio delle proposte di modifica/integrazione allo schema di decreto End of Waste selezionato, che risultano create e salvate. N.B Le proposte possono essere modificate prima dell'invio, dopo non sarà possibile apportare cambiamenti.' Below this message, there is a section titled 'Dettaglio del decreto che hai scelto di modificare' which contains a table with the following data:

Nome decreto	Oggetto decreto	Data avvio consultazione	Data fine consultazione	Stato consultazione	Stato revisione	Data invio	N. Protocollo MASE
Test CR 253527	Test CR 253527	16/07/2024	31/07/2024	In corso	BOZZA		

Below the table, there is a section titled 'Osservazioni decreto' which contains a table with the following data:

Decreto modificato	Tabella	Articolo/Lettera	Numero comma		
Decreto - PagoPA_architecture_1.2.pdf		Articolo 5	Comma 10		
Allegato n° 1	Tabella 4	Lettera a)			
Allegato n° 2	Tabella 6	Lettera c)			
Allegato n° 1		Lettera z)			
Allegato n° 1	Tabella 3				


At the bottom of the page, there are two buttons: 'Aggiungi osservazione' (blue) and 'Invia Revisione' (green). The page number 'pagina/5' is also visible.

## 6- Aggiungi osservazione

L'utente per la compilazione dell'osservazione/proposta di modifica, tramite il tasto "Aggiungi osservazione", viene reindirizzato all'interno della *form* di compilazione della singola osservazione. La *form* richiede all'utente di compilare i seguenti dati:

- "**Documento di revisione**": con la possibilità di scegliere tra il Decreto o gli *n* allegati del decreto. I valori mostrati nel menù a tendina possono essere i seguenti "NomeDecreto"; "Allegato n° 1"; "Allegato n° 2"; "Allegato n° n".
- "**Articolo**": con la possibilità di scegliere l'articolo numerico o alfabetico cui la proposta di modifica si riferisce. Il campo mostra il menù a tendina in funzione della scelta effettuata su "Documento di revisione":
  - a) Se nel campo "Documento di revisione" viene scelto il **decreto**, viene mostrato l'elenco numerico degli articoli che caratterizzano il decreto.
  - b) Se nel campo "Documento di revisione" viene scelto **uno degli n allegati** del decreto, viene mostrato l'elenco alfabetico degli articoli (con valori da A a Z).
- "**Numero comma**" dell'articolo: con la possibilità di scegliere il comma cui la proposta di modifica si riferisce. Il campo mostra il menù a tendina con i valori preimpostati da 1) a 30)
- "**Tabella**" dell'allegato al decreto: con la possibilità di scegliere la tabella cui la proposta di modifica si riferisce. Il campo mostra il menù a tendina con i valori preimpostati da 1) a 10) ed è compilabile solo se l'utente ha scelto uno degli *n* allegati al decreto nel campo "Documento di revisione"
- Il campo "**Proposta di modifiche/integrazioni**": consente di compilare manualmente senza limite di carattere.
- Il campo "**Motivazione**" consente di compilare manualmente senza limite di carattere.

Nella pagina "Aggiungi osservazione" è inoltre presente il tasto di Upload per consentire all'utente la possibilità di caricare un allegato (formati word, pdf, Excel), che può essere successivamente modificato o rimosso.


 **End of Waste**  
Direzione generale economia circolare e bonifiche (ECB)

Anagrafica La tua scrivania


[La tua scrivania](#) / [Schema di consultazione](#) / Osservazione

## Schema di consultazione


**Gentile utente,**  
in questa sezione è possibile formulare le proposte di modifiche/integrazioni agli schemi di regolamento, indicando l'oggetto della revisione (articolo, comma, decreto) ed elencando le relative motivazioni.

Documento di revisione  
Decreto - PagoPA\_architecture\_1.2.pdf 

---


Articolo  
Articolo 2 

---

Numero comma  
Comma 12 


---

Proposta di modifiche/integrazioni. Inserisci qui il tuo testo


Test 1 




---


Motivazione. Inserisci qui il tuo testo


Test 2 

---

 Upload

 Ricevuta 2.pdf  

 Salva

 **End of Waste**  
Direzione generale economia circolare e bonifiche (ECB)

**AMMINISTRAZIONE TRASPARENTE**

I dati personali pubblicati sono riutilizzabili solo alle condizioni previste dalla direttiva comunitaria 2003/98/CE e dal d.lgs. 36/2006

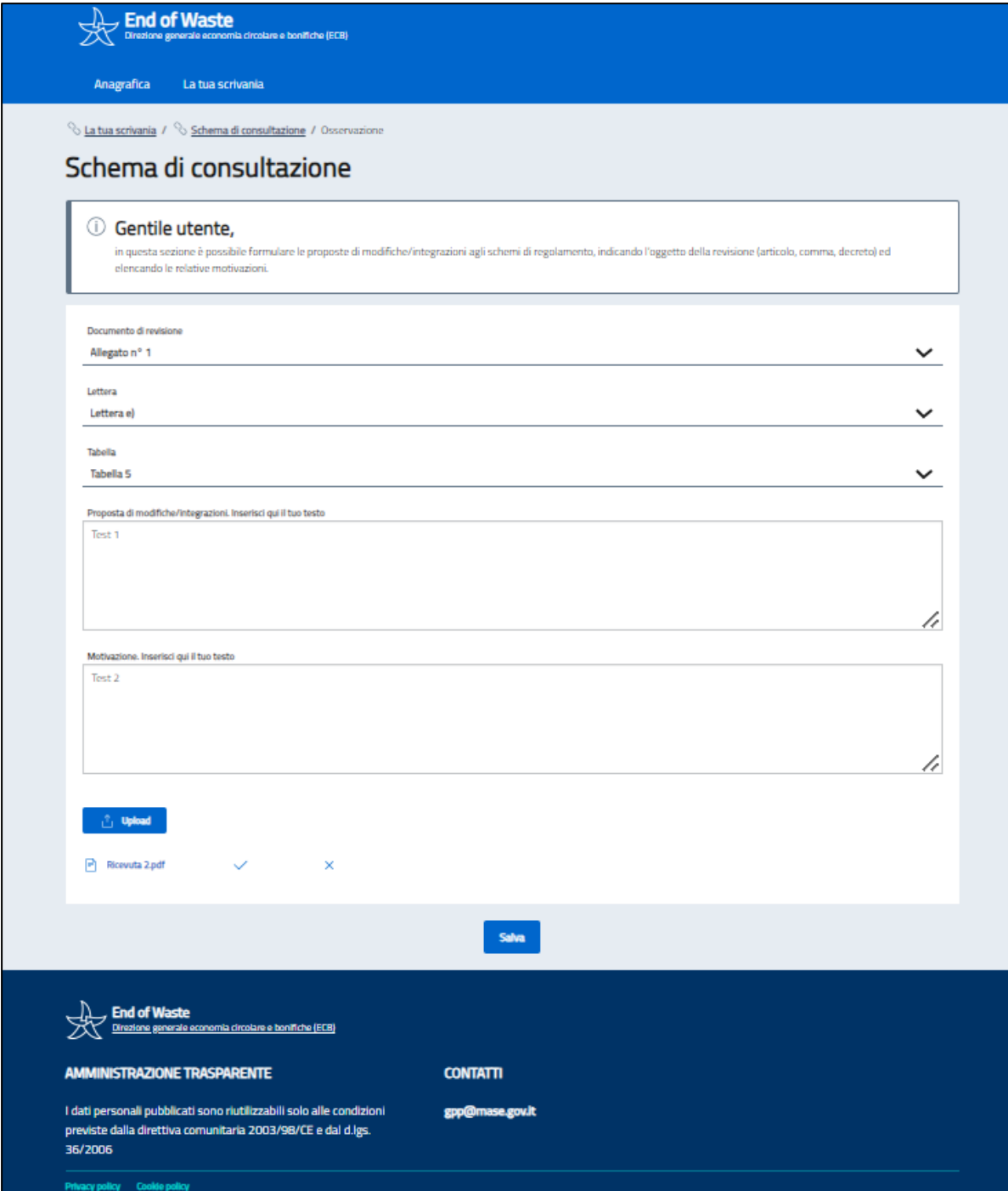
[Privacy policy](#) [Cookie policy](#)

**CONTATTI**

[gpp@mase.gov.it](mailto:gpp@mase.gov.it)

Figura 5 – Schema di consultazione – Aggiungi osservazione - Decreto





**End of Waste**  
Direzione generale economia circolare e benefiche (ECB)

Anagrafica La tua scrivania

La tua scrivania / Schema di consultazione / Osservazione

## Schema di consultazione

**Gentile utente,**  
in questa sezione è possibile formulare le proposte di modifiche/integrazioni agli schemi di regolamento, indicando l'oggetto della revisione (articolo, comma, decreto) ed elencando le relative motivazioni.

Documento di revisione  
Allegato n° 1

Lettera  
Lettera e)

Tabella  
Tabella 5

Proposta di modifiche/integrazioni. Inserisci qui il tuo testo  
Test 1

Motivazione. Inserisci qui il tuo testo  
Test 2

Upload

Ricevuta 2.pdf

Salva

**End of Waste**  
Direzione generale economia circolare e benefiche (ECB)

AMMINISTRAZIONE TRASPARENTE

I dati personali pubblicati sono riutilizzabili solo alle condizioni previste dalla direttiva comunitaria 2003/98/CE e dal d.lgs. 36/2006

CONTATTI  
gpp@mase.gov.it

Privacy policy Cookie policy

Figura 6 – Schema di consultazione – Aggiungi osservazione - Allegato

A completamento dell'inserimento della proposta di modifica/integrazione, selezionando il tasto **“Salva”**, lo schema di consultazione e quindi la revisione passa nello stato **“Bozza”**. L'utente potrà effettuare modifiche e integrazioni delle osservazioni compilate nello schema di consultazione finché la revisione si troverà nello stato **“Bozza”**.

## Indice delle figure

Figura 1 - Accesso su Piattaforma .....	3
Figura 2 – Anagrafica .....	4
Figura 3 – La tua scrivania.....	5
Figura 4 – Schema di consultazione – Elenco osservazioni .....	7
Figura 5 – Schema di consultazione – Aggiungi osservazione - Decreto .....	8
Figura 6 – Schema di consultazione – Aggiungi osservazione - Allegato.....	9